

# Mijn Lichaam

**Naam leerling** : \_\_\_\_\_

**Groep** : \_\_\_\_\_

**Onderwerp webwandeling** : \_\_\_\_\_



Deze webwandeling gaat over jouw lichaam. Je gaat op onderzoek door je lichaam en je ontdekt waar je organen zitten en hoe alles in zijn werk gaat. Ook ga je leuke spelletjes doen en mag je af en toe zelf wat tekenen.



## Computer-opdracht

- Ga naar [www.kennisnet.nl](http://www.kennisnet.nl)
- Klik op Kids en dan op jouw groep, ga naar Natuur en klik op Het Lichaam



## Lees-opdracht

Klik op weetjes en lees de weetjes die je hier ziet en beantwoord daarna de vragen die staan bij de schrijfoopdracht.



## Schrijf-opdracht

Hoeveel procent van je lichaam bestaat uit vocht?

\_\_\_\_\_

Wat is Situs inversus?

\_\_\_\_\_

\_\_\_\_\_

Hoe lang is jouw haar? Komt dat in de buurt van het langste haar ter wereld?

---

---

✂ **Doe-opdracht**

Teken en kleur de organen in de tekening hieronder. Als je dit gedaan hebt, verbind dan de woorden met de organen in het plaatje.

Tip! Als je wilt weten hoe de organen eruit zien en waar ze zitten kijk dan op de beginpagina van deze website en klik op laat mij alle organen zien.

Maag

Lever

Dikke darm

Slokdarm

Milt



✂ **Doe-opdracht**

Ga naar Games, klik op Vic de Vitaminevreter, klik op start en kies je niveau. Speel het spelletje. En..... Hoe ging het? Wat vond je van dit spelletje?

---

---

🖥 **Computer-opdracht**

- Ga naar <http://www.kinderpleinen.nl/showPlein.php?plnId=414>
- Klik op ogen & oog
- Daarna klik je op alles het oog
- Klik op spel
- Dan op rebusspel
- Doe het spelletje

**Lees-opdracht**

Ga naar <http://proto5.thinkquest.nl/~kle0021/home-zintuigen-nieuw.htm>

Lees de tekst over je tong en beantwoord dan de vragen bij de schrijfoopdracht.

**Schrijf-opdracht**

Welke hoofdsmaken proef je met je tong?


---

---

Met welk stuk(ken) van je tong proef je zout? En met welk stuk(ken) zuur ?

---

---



**Het been**

**Doe-opdracht**

Ga naar <http://www.kinderpleinen.nl/showPlein.php?plnId=31#>

Klik dan op het skelet van een mens

Kijk bij Benen

En zoek op wat er bij de nummers moet staan.

1.

---

---

2.

---

---

3.

---

---

4.

---

---

5.

---

---

6.

---

---

7.

---

---

# Antwoordenblad voor de leerkracht

Dit zijn de antwoorden op de vragen die u echt na moet kijken, de overige opdrachten bestaat geen (vast) antwoord op en zult u dus op eigen inzicht moeten nakijken.

## **Schrijf-opdracht**

Hoeveel procent van je lichaam bestaat uit vocht?

66 % van je lichaam bestaat uit vocht.

Wat is Situs inversus?

Dan zitten de organen in je lichaam gespiegeld, gelukkig kun je daar heel oud mee worden.

Hoe lang is jouw haar? Komt dat in de buurt van het langste haar ter wereld?

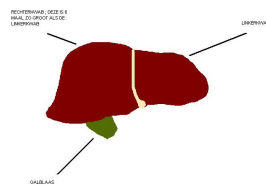
Langste haar ter wereld is 6,2 meter lang.

## **Doe-opdracht**

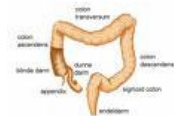
Maag



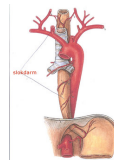
Lever



Dikke darm



Slokdarm



Milt



Als u wilt zien waar de organen in het lichaam zitten kijk dan op [http://www.kennisnet.nl/cpb/po/kids/thema/gezondheid/lichaam\\_homepage.html](http://www.kennisnet.nl/cpb/po/kids/thema/gezondheid/lichaam_homepage.html), daar kunt u ook zien hoe de organen er voor de kinderen uitzagen toen ze deze moesten tekenen.

 **Schrijf-opdracht**

Welke hoofdsmaken proef je met je tong?

Bitter, zoet, zuur en zout.

Met welk stuk(ken) van je tong proef je zout? En met welk stuk(ken) zuur ?

Zout proef je met het puntje van je tong en zuur proef je met de linker en rechterbovenkant van de tong.

 **Doe-opdracht**

1. Dijbeen
2. Knieschijf
3. Scheenbeen
4. Kuitbeen
5. Voetwortelbeentjes
6. Middervoetsbeentjes
7. Teenkootjes