


Reis mee met Columbus
www.iselinge.nl/scholenplein


Naam leerling: _____


Groep: _____

Land in zicht! Reis mee met Columbus. Bevaar de woeste wereldzeeën en ontdek nieuw land.





 Ga naar www.iselinge.nl/scholenplein
Klik op de knop “Les”.
Klik op “Educatieve websites”.
Klik op “Columbus”. Maak kennis met Giovanni.


 Klik op “de ontdekkingsreiziger”.
Lees de informatie over Columbus, de ontdekkingsreiziger.
Bekijk het filmpje (je moet wel even geduld hebben).

 Klik op “Leven op het dek”.
Dat valt niet altijd mee, leven op zo’n schip. Schrijf op waarom je het wel en waarom je het niet leuk zou hebben gevonden om in die tijd bemanningslid te zijn.
Ik zou het **wel** leuk vinden, omdat:


Ik zou het **niet** leuk vinden, omdat:


 Klik op “De reizen”.
Lees de informatie over de reizen.
Bekijk het filmpje (je moet wel even geduld hebben).

 Klik op “Scheepsjournaal”.
Lees de informatie over het scheepsjournaal.

 Klik op “Opdrachten”. Klik op “Opstel” en sla het Worddocument op op jouw computer.
Bedenk een verhaal over een dag op het schip van Columbus en schrijf het op het perkament. Vergeet niet om jouw verhaal op te slaan. Vraag aan jouw meester of juf waar je het moet opslaan.

 Klik op “Weetjes”.
Lees de informatie over de weetjes.

 Klik op “Opdrachten”. Klik op “Werkblad” en sla het Worddocument op op jouw computer.
Klik op “Bouwplaat” en sla het Worddocument op op jouw computer.
Mag je het “Werkblad” en de “Bouwplaat” uitprinten van de meester of juf? Maak dan het “werkblad” en bouw een boot van de “bouwplaat”.

 Klik op “testje”.
Nu heb je de reis door de website gemaakt en een boel over Columbus gelezen. Doe daarom nu de test en verdien zoveel mogelijk goudstukken!